

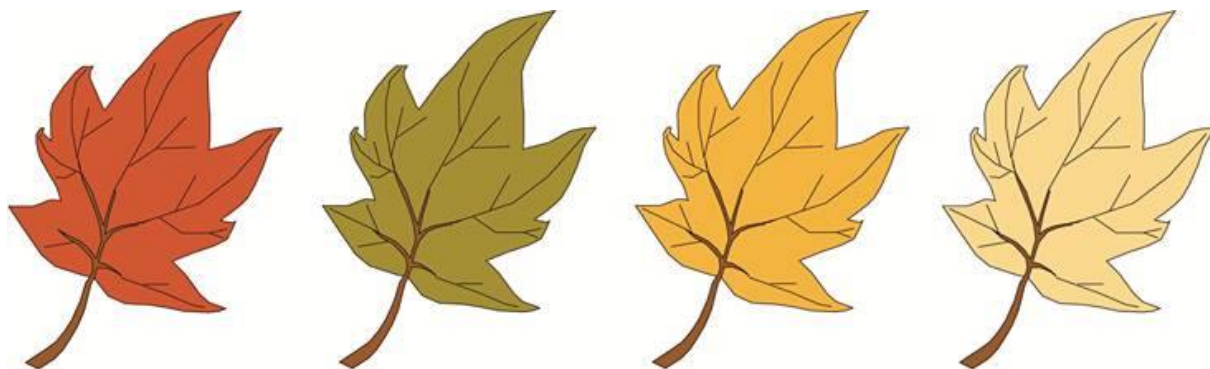
GABINET LOGOPEDYCZNY ALICJA ROMINIECKA-STEC

WYTNIJ JABŁKA. NASTĘPNIE PRZENIEŚ JE - ZA POMOCĄ SŁOMKI NA DRZEWKO.

Materiał pobrany z [Gabinet Logopedyczny Alicja Rominiecka-Stec](http://GabinetLogopedycznyAlicjaRominiecka-Stec)




GABINET LOGOPEDYCZNY ALICJA ROMINIECKA-STEC

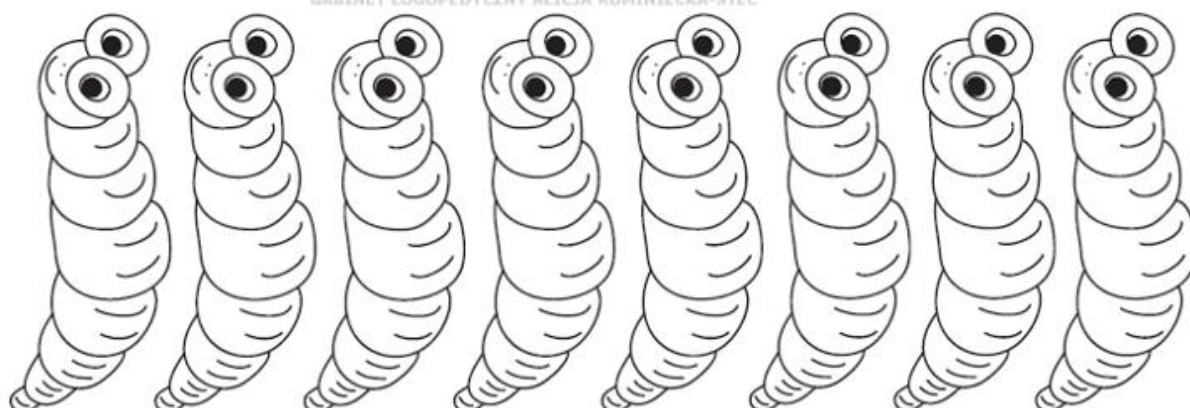



GABINET LOGOPEDYCZNY ALICJA ROMINIECKA-STEC
WYTNIJ LIŚCIE, NASTĘPNIE PRZENIEŚ JE - ZA POMOCĄ SŁOMKI NA DRZEWO.
NA KONIEC ZABAWY PRZYKLEJ LIŚCIE DO DRZEWA.

POKOLORUJ JABŁKO I ROBAKI. NASTĘPNIE WYTNIJ
ROBAKI I PRZENIEŚ JE NA JABŁKO - ZA POMOCĄ SŁOMKI.




GABINET LOGOPEDYCZNY ALICJA ROMINIECKA-STEC





POKOLORUJ PALMĘ I KOKOSY. WYTNIJ KOKOSY. PRZENIEŚ ZA POMOCĄ SŁOMKI KOKOSY NA PALMĘ.



GABINET LOGOPEDYCZNY ALICJA ROMINIECKA-STEC

WYTNIJ KROPKI. POKOLORUJ BIEDRONKĘ I KROPKI.
PRZENIEŚ ZA POMOCĄ SŁOMKI KROPKI NA BIEDRONKĘ.

